

# ¡Activa ahora la segunda clave de tu Tarjeta Multiservicios!

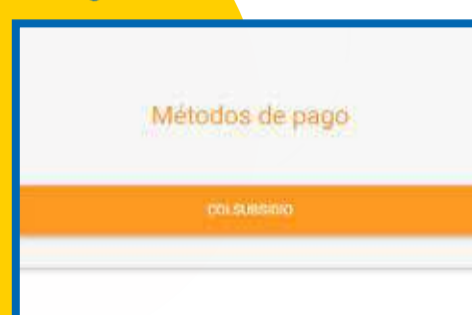
Sigue estos pasos y realiza el proceso de forma exitosa:

Paso



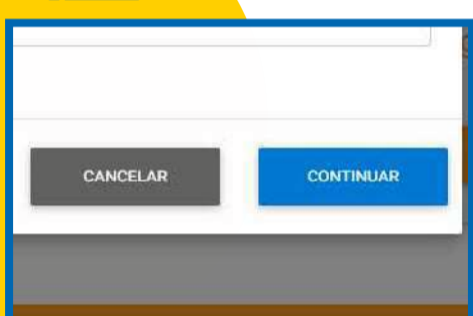
Selecciona tu medio de pago: **Tarjeta Colsubsidio.**

Paso



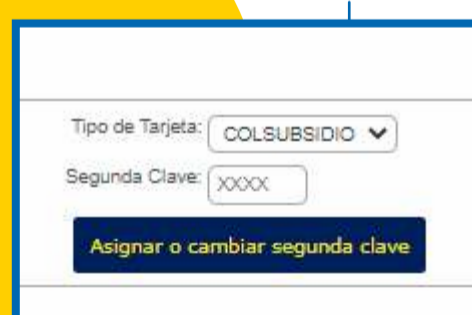
Serás redirigido a **GlobalPay**. Confirma tus datos y haz clic en el cuadro naranja que dice **“Colsubsidio”**.

Paso



Confirma tu identidad. Escribe tipo, número de documento y tu teléfono. Haz clic en continuar para llegar al portal **Redeban Pasarela de Pago**.

Paso



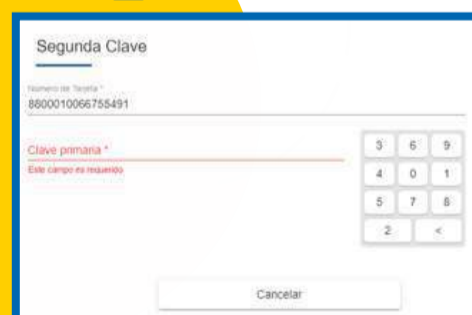
Selecciona **Tarjeta Colsubsidio** y haz clic en **“Asignar o cambiar segunda clave”**.

Paso



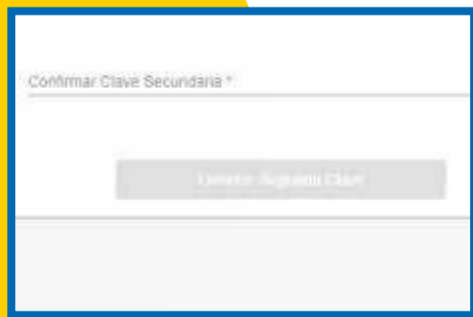
Ingresa el número de la tarjeta y la primera clave (**es la misma con la que realizas compras en supermercados y convenios**).

Paso



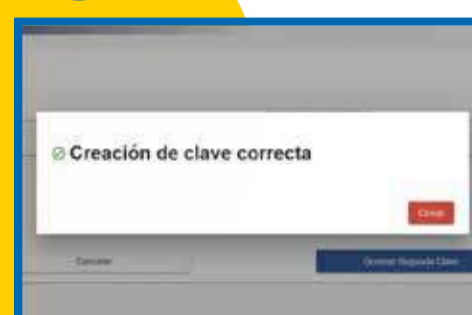
Asigna la segunda clave y confírmala. (**Esta clave te servirá para hacer transacciones en internet**).

Paso



Al diligenciar los dos campos y si son correctos, se habilitará el botón azul **“Generar segunda clave”**.

Paso



Será confirmada y podrás realizar el proceso.

**¡No esperes más y actívala ahora!**